



ALBERT-EINSTEIN-SCHULE

Gymnasium des Main-Kinzig-Kreises in Maintal

Goethestraße 61 ✧ 63477 Maintal ✧ Tel. 06109/76520 ✧ Fax 06109/765214




E-Mail poststelle@einstein.maintal.schulverwaltung.hessen.de ✧ Homepage: www.aes-maintal.de

Checkliste - Anlegen von Atemschutzmasken (FFP-2)


Voraussetzungen

- Nur eine dicht sitzende Maske bietet ausreichenden Schutz.
- Keine Masken mit Ventil verwenden! Denn die Masken mit Ausatemventil filtern nur die eingeatmete Luft und bieten kaum Fremdschutz.
- Bei zwingendem Bedarf sollte der Bart abrasiert werden. (Damit eine Maske wirkt, muss sie eng am Gesicht anliegen.)
- Lange Haare zurückbinden.

Anlegen

<input type="radio"/>	1. Händedesinfektion	Hygienische Händedesinfektion durchführen.	
<input type="radio"/>	2. Entfalten der Maske	<ul style="list-style-type: none"> - Entfalten der Maske. - Nasenclip mit einem Finger vorformen. 	
<input type="radio"/>	3. Aufsetzen der Maske	<ul style="list-style-type: none"> - Aufsetzen der Maske mit einer Hand und dem Nasenbereich nach oben. Maske nicht im Innen- oder Randbereich berühren! <p><u>Bei FFP-2-Masken mit Hinter-Kopf-Bändern:</u></p> <ul style="list-style-type: none"> - Führen der Bänder über den Kopf. (Band 1 über die Ohren; Band 2 unter die Ohren.) Die Bänder dürfen nicht verdreht werden. <p><u>Bei FFP-2-Masken mit Ohrenbändern:</u> Streifen Sie diese einfach über die Ohren</p>	
<input type="radio"/>	4. Maske bequem zurechtrücken	<ul style="list-style-type: none"> - Maske bequem aufsetzen - Nasenbügel gut anmodellieren - Dichtheit prüfen, indem die Maske mit der Hand abgedeckt wird. Sitz korrigieren, wenn noch relevanter Luftaustritt bemerkt wird. Beim Luftholen sollte die Maske an das Gesicht angesogen werden. 	

Ablegen

<input type="radio"/>	5. Schutzmaske ablegen	<p>Ablegen der Maske:</p> <ul style="list-style-type: none"> - Händedesinfektion durchführen - Vorderseite der Maske nicht berühren. - Beide Bänder von hinten nach vorne ziehen (bzw. von den Ohren abnehmen) und Maske ablegen. 	
<input type="radio"/>	6. Wichtiger Hinweis	<p>Solange während einer Pandemie FFP-Masken nicht in ausreichender Anzahl zur Verfügung stehen können diese ausnahmsweise unter folgenden Bedingungen auch mehrfach eingesetzt werden:</p> <ul style="list-style-type: none"> - vor und nach dem Absetzen der Maske sind die Hände zu desinfizieren. - die Maske wird nach Gebrauch trocken an der Luft aufbewahrt (nicht in geschlossenen Behältern!) - die Maske wird ausschließlich vom selben Träger benutzt - Setzen Sie die Maske auf und ab, ohne dabei die Innenseite oder den Dichtrand zu berühren und bewahren Sie sie nach dem Einsatz gut belüftet auf. 	